


ETAR S. Pedro

Licença definida em : VLE

Data	SST			CBO ₅			CQO			pH		% Conformidade
	Entrada	Saída	VLE	Entrada	Saída	VLE	Entrada	Saída	VLE	Entrada	Saída	
20/01/2015	210	43	30	203	19	25	460	99	125	7,6	7,3	75%
27/01/2015	360	35	30	335	13	25	689	89	125	6,9	6,9	75%
03/02/2015	200	17	30	186	15	25	400	40	125	7,4	7,4	100%
10/02/2015	270	34	30	265	19	25	653	60	125	7,5	7,6	75%
10/03/2015	520	91	30	491	17	25	958	40	125	7,3	7,5	75%
24/03/2015	570	81	30	410	13	25	950	40	125	7,3	6,9	75%

Data	Azoto total			Fósforo total			% Conformidade
	Entrada	Saída	VLE ou % remoção	Entrada	Saída	VLE ou % remoção	
20/01/2015	125	97	15	6,1	6,1	10	50%
27/01/2015	183	74	15	8,3	7,1	10	50%
03/02/2015	37	69	15	6,8	4,2	10	50%
10/02/2015	138	76	15	10	10	10	50%
10/03/2015	40	36	15	18	15	10	50%
24/03/2015	41	32	15	12	11	10	50%



O Diretor Geral

João Damasceno



ETAR Costa de Lavos

Licença definida em : VLE

Data	SST			CBO ₅			CQO			pH		% Conformidade no Total de Todas as Determinações
	Entrada	Saída	VLE ou % remoção	Entrada	Saída	VLE ou % remoção	Entrada	Saída	VLE ou % remoção	Entrada	Saída	
27/01/2015	150	30	90	204	19	70	456	40	75	7,6	7,1	100%
10/02/2015	370	35	90	392	19	70	941	47	75	7,3	6,8	100%
10/03/2015	380	57	90	303	17	70	699	125	75	7	7,1	75%

Monitorização	Azoto total		Fósforo total	
Data	Entrada	Saída	Entrada	Saída
27/01/2015	104	18	7,9	1,7
10/02/2015	137	32	12	1,3
10/03/2015	166	28	21	2,5

O Diretor Geral¹
FIGUEIRA S.A.

João Damasceno



ETAR Lavos

Licença definida em : **VLE**

Data	SST			CBO ₅			CQO			pH		% Conformidade no Total de Todas as Determinações
	Entrada	Saída	VLE	Entrada	Saída	VLE	Entrada	Saída	VLE	Entrada	Saída	
13/01/2015	260	10	35	201	14	25	430	40	125	7	6,4	100%
10/02/2015	100	15	35	60	11	25	154	40	125	7,2	6,6	100%
10/03/2015	94	10	35	152	10	25	405	40	125	7,5	7,1	100%

Data	Azoto total		Fósforo total	
	Entrada	Saída	Entrada	Saída
13/01/2015	48	54	10	4
10/02/2015	40	49	4,2	3,9
10/03/2015	53	36	5,7	3,7



O Diretor Geral

João Damasceno

ETAR Urbana

Licença definida em: VLE

Data	SST			CBO ₅			CQO			pH		% Conformidade no Total de Todas as Determinações
	Entrada	Saída	VLE	Entrada	Saída	VLE	Entrada	Saída	VLE	Entrada	Saída	
06/01/2015	1820	10	35	1100	13	25	2980	46	125	6,8	7,2	100%
23/01/2015	700	10	35	307	10	25	652	40	125	6,7	6,8	100%
10/02/2015	1060	22	35	860	11	25	1630	40	125	6,9	6,9	100%
24/02/2015	360	14	35	251	10	25	609	40	125	6,9	7,1	100%
13/03/2015	2710	10	35	882	10	25	2460	40	125	6,1	7,3	100%
24/03/2015	120	15	35	19	10	25	76	40	125	7,2	7	88%

Data	Azoto total			Fósforo total			Nitratos			Coliformes fecais		
	Entrada	Saída	VLE	Entrada	Saída	VLE	Entrada	Saída	VLE	Entrada	Saída	VLE
06/01/2015	121	7	15	25	0,72	2	2,5	2,5	5	-	0	2000
23/01/2015	81	11	15	7,3	0,16	2	2,5	2,7	5	-	0	2000
10/02/2015	167	6	15	29	0,6	2	2,5	2,5	5	-	0	2000
24/02/2015	98	6	15	9,4	1,6	2	2,5	2,5	5	-	0	2000
13/03/2015	306	13	15	23	1,3	2	2,5	2,5	5	-	0	2000
24/03/2015	55	20	15	4,4	0,77	2	2,5	2,7	5	-	0	2000



O Diretor Geral

João Damasceno




ETAR Praia de Quiaios

Licença definida em: VLE

Data	SST			CBO ₅			CQO			pH		% Conformidade no Total de Todas as Determinações
	Entrada	Saída	VLE	Entrada	Saída	VLE	Entrada	Saída	VLE	Entrada	Saída	
06/01/2015	43	10	150	17	13	25	61	40	125	7	7,3	100%
03/02/2015	13	10	150	12	11	25	40	40	125	7,1	7,3	100%
03/03/2015	26	12	150	16	11	25	64	40	125	7,7	8	100%

Monitorização	Azoto total		Fósforo total	
	Entrada	Saída	Entrada	Saída
06/01/2015	25	23	2,7	1,5
03/02/2015	28	20	0,05	1,9
03/03/2015	27	28	2,6	2,3


 O Diretor Geral
 João Damasceno



ETAR Alhadas

Licença definida em: VLE

Data	SST			CBO ₅			CQO			pH		% Conformidade no Total de Todas as Determinações
	Entrada	Salida	VLE	Entrada	Salida	VLE	Entrada	Salida	VLE	Entrada	Salida	
06/01/2015	150	10	35	168	10	25	375	40	125	7,7	7,4	100%
3/02/2015	160	10	35	74	10	25	248	40	125	6,7	6,7	100%
03/03/2015	430	10	35	104	21	25	289	40	125	7,6	7,4	100%

Monitorização	Azoto total		Fósforo total	
	Entrada	Salida	Entrada	Salida
06/01/2015	79	22	6,4	3,1
3/02/2015	18	16	3,3	1,6
03/03/2015	65	25	7,2	1,7



O Diretor Geral,

João Damasceno



ETAR Brenha

Licença definida em : VLE

Data	SST			CBO ₅			CQO			pH		% Conformidade no Total de Todas as Determinações
	Entrada	Salda	VLE	Entrada	Salda	VLE	Entrada	Salda	VLE	Entrada	Salda	
06/01/2015	140	15	60	161	13	40	399	68	150	8,1	7,2	100%
17/02/2015	97	24	60	184	16	40	456	40	150	8	7,5	100%
03/03/2015	160	16	60	130	10	40	324	64	150	8,1	7,6	100%

Monitorização	Azoto total		Fósforo total	
	Entrada	Salda	Entrada	Salda
06/01/2015	97	43	7,8	1,5
17/02/2015	69	35	5,6	1,4
03/03/2015	103	55	9	5,2


 Águas da Figueira S.A.
 O Diretor Geral
 João Damasceno



ETAR Maiorca

Licença definida em: VLE

Data	SST			CBO ₅			CQO			pH		% Conformidade no Total de Todas as Determinações
	Entrada	Saída	VLE	Entrada	Saída	VLE	Entrada	Saída	VLE	Entrada	Saída	
06/01/2015	120	10	35	108	11	25	230	40	125	7,8	7,5	100%
3/02/2015	80	34	35	19	22	25	43	40	125	7,6	7,6	100%
03/03/2015	83	24	35	64	16	25	161	58	125	7,8	7,6	100%

Monitorização	Azoto total		Fósforo total	
	Entrada	Saída	Entrada	Saída
06/01/2015	60	29	6,8	2,8
3/02/2015	35	22	3,3	1,6
03/03/2015	78	21	4,4	2,1



O Diretor Geral

João Damasceno



ETAR Bom Sucesso

Licença definida em : **VLE**

Data	SST			CBO ₅			CQO			pH		% Conformidade no Total de Todas as Determinações
	Entrada	Saída	VLE	Entrada	Saída	VLE	Entrada	Saída	VLE	Entrada	Saída	
06/01/2015	52	10	35	15	10	25	89	40	125	7,1	6,9	100%
3/02/2015	39	10	35	18	10	25	40	40	125	6,4	6,6	100%
03/03/2015	16	10	35	13	10	25	61	40	125	7,1	7	100%

Monitorização	Azoto total		Fósforo total	
	Entrada	Saída	Entrada	Saída
06/01/2015	14	9	1,4	1,1
3/02/2015	12	18	1,1	0,65
03/03/2015	122	19	0,98	0,91



João Damasceno




ETAR Santana

Licença definida em : VLE

Data	SST			CBO ₅			CQO			pH		% Conformidade no Total de Todas as Determinações
	Entrada	Saída	VLE	Entrada	Saída	VLE ou	Entrada	Saída	VLE ou	Entrada	Saída	
06/01/2015	390	10	35	304	10	25	758	40	125	7,3	6,6	100%
3/02/2015	210	10	35	79	10	25	223	40	125	7,1	6,2	100%
03/03/2015	190	10	35	199	10	25	451	40	125	7,4	6,7	100%

Monitorização	Azoto total		Fósforo total	
	Entrada	Saída	Entrada	Saída
06/01/2015	119	24	11	4,8
3/02/2015	46	13	5,1	2,2
03/03/2015	61	52	7,7	4,2



 O Diretor Geral
 João Damasceno




ETAR S. Amaro

Licença de fínida em: VLE

Data	SST			CBO ₅			CQO			pH		% Conformidade no Total de Todas as Determinações
	Entrada	Saída	VLE	Entrada	Saída	VLE	Entrada	Saída	VLE	Entrada	Saída	
06/01/2015	80	13	35	75	22	25	154	40	125	7,5	7	100%
3/02/2015	66	32	35	17	20	25	106	64	125	7,5	6,9	100%
09/03/2015	210	10	35	106	16	25	284	40	125	7,5	6,9	100%

Data	Azoto total		Fósforo total	
	Entrada	Saída	Entrada	Saída
06/01/2015	45	21	4,2	0,75
3/02/2015	61	35	5,4	4,3
03/03/2015	210	10	106	16


 O Diretor Geral
 Águas de Figueira S.A.

João Damasceno



ETAR Alqueidão

Licença defnida em : VLE

Data	SST			CBO ₅			CQO			pH		% Conformidade no Total de Todas as Determinações
	Entrada	Saída	VLE	Entrada	Saída	VLE	Entrada	Saída	VLE	Entrada	Saída	
13/01/2015	130	10	35	139	13	25	328	40	125	7,3	6,4	100%
10/02/2015	180	22	35	79	19	25	298	50	125	7,4	7	100%
10/03/2015	190	17	35	124	18	25	289	40	125	7,7	7,3	100%

Monitorização	Azoto total		Fósforo total	
	Entrada	Saída	Entrada	Saída
13/01/2015	105	20	8,4	3,5
10/02/2015	52	38	5,6	5,1
10/03/2015	92	13	9,8	3,7



O Diretor Geral

João Damasceno



ETAR Borda do Campo

Licença definida em : VLE

Data	SST			CBO ₅			CQO			pH		% Conformidade no Total de Todas as Determinações
	Entrada	Saída	VLE	Entrada	Saída	VLE	Entrada	Saída	VLE	Entrada	Saída	
13/01/2015	350	10	60	309	10	40	630	40	150	7,3	6,2	100%
10/02/2015	210	10	60	205	10	40	434	40	150	7,4	7,8	100%
10/03/2015	330	11	60	202	10	40	547	40	150	7,3	7	100%

Monitorização	Azoto total		Fósforo total	
	Entrada	Saída	Entrada	Saída
13/01/2015	130	42	14	7,2
10/02/2015	17	23	7,9	4,6
10/03/2015	107	20	11	7,2



O Diretor Geral

João Damasceno




ETAR Leirosa

Licença definida em : VLE

Data	SST			CBO ₅			CQO			pH		% Conformidade no Total de Todas as Determinações
	Entrada	Salida	VLE	Entrada	Salida	VLE	Entrada	Salida	VLE	Entrada	Salida	
13/01/2015	360	22	35	434	22	25	975	40	125	7,1	6,8	100%
10/02/2015	360	14	35	417	19	25	996	40	125	8,4	7,2	100%
10/03/2015	98	19	35	18	10	25	40	40	125	7,4	7,4	100%

Data	Azoto total		Fósforo total	
	Entrada	Salida	Entrada	Salida
13/01/2015	183	35	20	3,3
10/02/2015	285	59	24	2,9
10/03/2015	29	49	4,7	3,4



O Diretor Geral

João Damasceno